

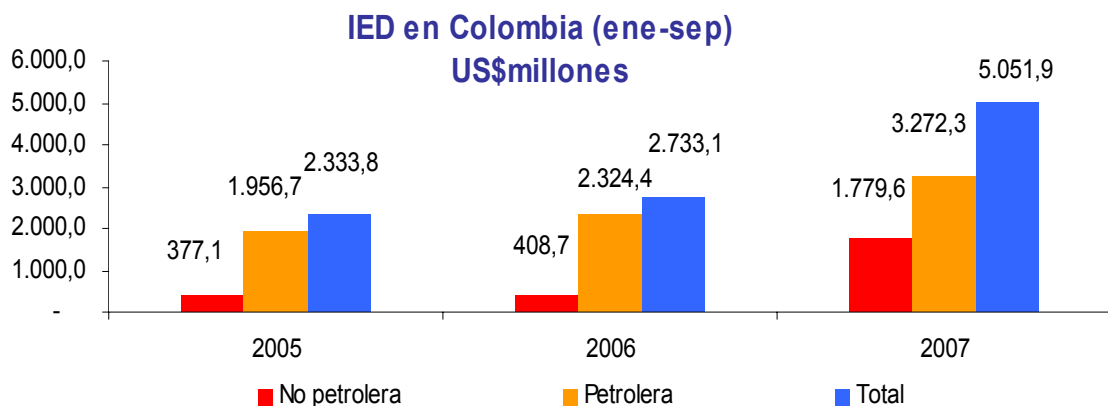
3

INVERSIÓN EXTRANJERA

Junio 2007



Inversión Extranjera Directa (balanza cambiaria doméstica)*



Entre enero y septiembre de 2007 la IED (medida por balanza cambiaria doméstica) creció en un 85% frente al mismo periodo de 2006, pasando de US\$2.733,1 millones a US\$5.051,9 millones.

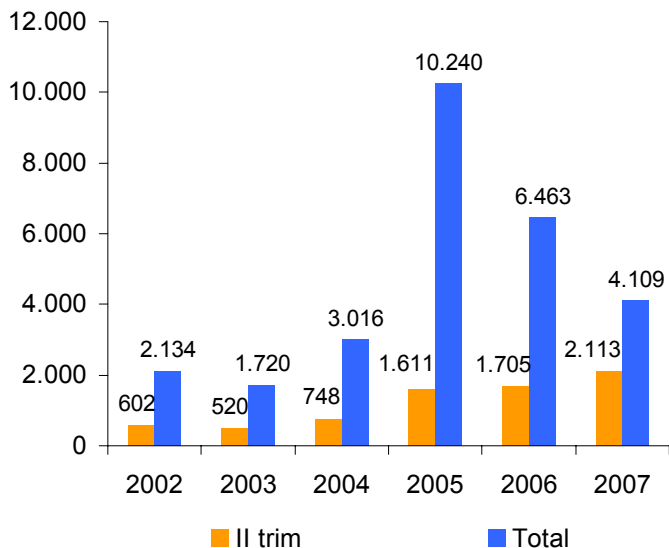
Debe resaltarse que la inversión no petrolera aumentó en un 335,4% pasando de US\$408,7 millones entre enero y septiembre de 2006 a US\$1.779,6 millones en el mismo periodo de 2007.

* Fuente: Banco de la República. La balanza cambiaria mide exclusivamente los flujos de divisas provenientes del exterior, a diferencia de la balanza de pagos, no contempla otras formas de IED como la reinversión de utilidades y los aportes de capital diferentes a divisas, motivo por el cual está sujeto a modificaciones periódicas.



Flujos Totales de Inversión

Flujos de IED en Colombia (2002- II trim 2007) US\$ millones



Según las cifras suministradas por el departamento técnico del Banco de la República, la inversión extranjera directa (IED) para el primer semestre de 2007 alcanzó en Colombia una cifra de US\$ 4.109 millones, lo que representa un incremento de 43% frente a la cifra registrada para el mismo periodo del año anterior (US\$2.876 millones).

Puntualmente, en el segundo trimestre del año Colombia recibió US\$2.113 millones de IED, mostrando un crecimiento de 24% frente al mismo periodo de 2006 cuando se registraron inversiones por US\$ 1.705 millones.

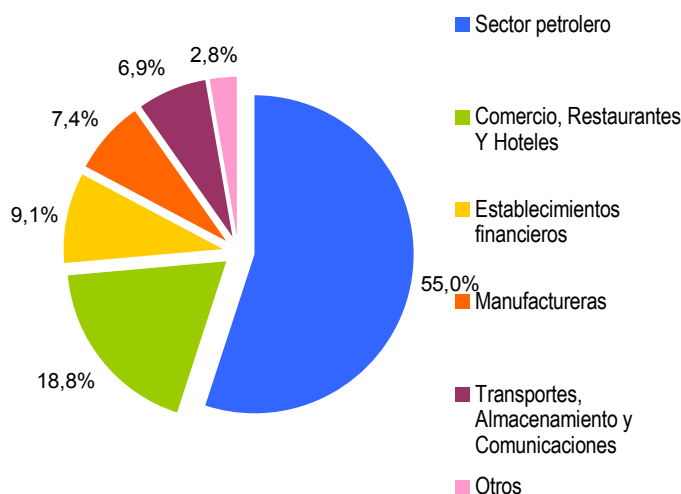
Cabe destacar que el Banco mantuvo la cifra de 2006 en US\$ 6.463 millones al igual que los US\$ 10.240 millones registrados en 2005.

* Datos provisionales 2003 - 2004; preliminares 2005-2007.
Fuente: Balanza de Pagos, Banco de la República



Distribución y desempeño por sectores

Flujo IED principales sectores (II Tri 2007) % Participación



De los US\$ 2.113 millones recibidos en el segundo trimestre del año, US\$ 417 Millones se concentraron en el sector **Comercio, Restaurantes y Hoteles** equivalentes al 18,8% del total, incrementando la participación del sector en 245,10% respecto al mismo periodo de 2006.

Petróleo, con una participación de 55%, tuvo un crecimiento del 139,1% con respecto a 2006, al pasar de US\$ 509 millones a US\$ 1.218 millones.

Establecimientos financieros, con US\$ 202 millones fue el tercer sector de mayor importancia en el segundo trimestre de 2007, presentó un aumento del 43,5% frente a los US\$ 140 millones que ingresaron en el segundo trimestre de 2006.

Manufactureras, participó con 7,4% del total de la IED del segundo trimestre de 2007, al recibir US\$ 165 millones mostrando una disminución del 18,6% respecto al mismo periodo de 2006.

Transportes, Almacenamiento y Comunicaciones participó con 6,9% del total de la IED del segundo trimestre de 2007 al recibir US\$ 152 millones, seguido por **Construcción y Servicios Comunales** que registró inversiones por un valor de US\$ 11 millones.

Explotación de Minas y Canteras y Electricidad, Gas y Agua reportaron salidas de capital por US\$75 millones y US\$28 millones respectivamente

TOTAL II T: US \$ 2.113 MILLONES

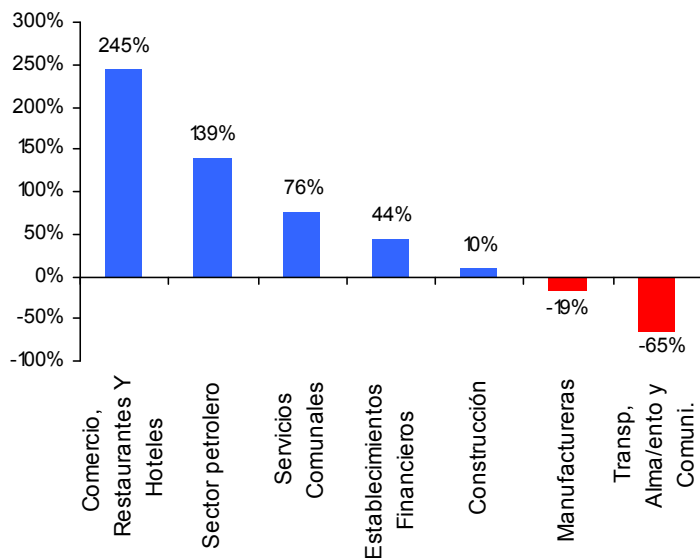


Distribución y desempeño por sectores

Sectores de mayor crecimiento y decrecimiento*

(II Trim 2006- II Trim 2007)

% crecimiento o decrecimiento



El sector **Comercio, Restaurantes y Hoteles** registró un incremento de 245% al pasar de recibir US\$ 121 millones entre abril y junio de 2006 a US\$417 millones en el mismo periodo de 2007. Este comportamiento lo convierte en el sector más dinámico del periodo.

El segundo sector más dinámico en recepción de flujos de inversión extranjera directa fue el **Sector Petrolero** que incrementó sus flujos de IED en 139% al pasar de US\$ 509 millones a US\$ 1.218 millones.

Manufacturas pasó de recibir US\$ 203 millones en el segundo trimestre de 2006, a registrar inversiones por un valor de US\$165 millones en 2007. Este comportamiento se reflejó en un decrecimiento de 19% entre ambos periodos.

Transporte, Almacenamiento y Comunicaciones presentó la dinámica más negativa al mostrar un decrecimiento de 65% entre el segundo trimestre de 2006 y el mismo periodo de 2007. Este sector recibió inversiones por US\$428 millones en el segundo trimestre de 2006 y US\$ 152 millones en el segundo y trimestre de 2007.

Fuente: Balanza de pagos, Banco de la República

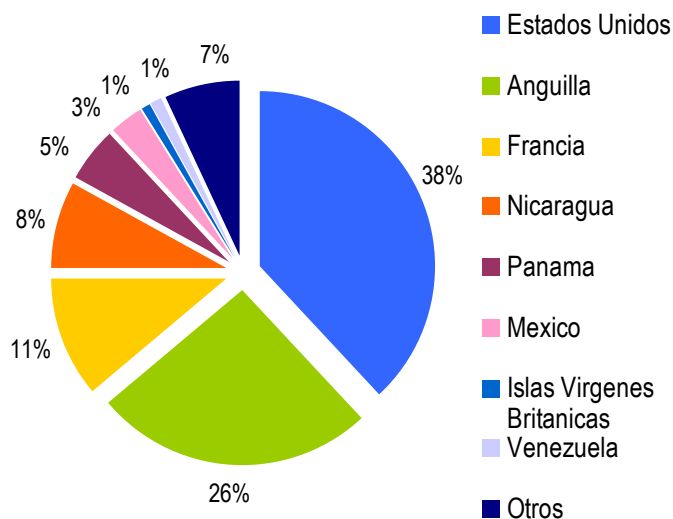
* Se toman en cuenta únicamente crecimientos entre cifras positivas



Flujos de IED por países

Flujo IED por Países (II trim 2007)

% Participación*



TOTAL: US\$ 1.099,9 MILLONES*

Estados Unidos con US\$ 415 millones, fue la principal fuente de inversión extranjera entre abril y junio del presente año participando en 38% del total.

Anguilla figura como el segundo país inversor en Colombia con 26% del total de la IED. La inversión de este país alcanzó el monto de US\$289 millones en segundo triemstre de 2007.

De la misma forma, **Francia** participó en 11% del total de la inversión extranjera captada por el país en el segundo trimestre del año al registrar US\$119 millones.

Dentro de los países de la región, se destacan **Nicaragua** con un total de US\$89,6 millones **Panamá** con un total de US\$57,4 millones y **México** con US\$ 29,4 millones en el segundo trimestre del año.

Fuente: Balanza de pagos, Banco de la República

* Participación dentro del total de países con inversión neta positiva sin contar reinversión de utilidades ni inversión en el sector petrolero



Principales casos de inversión por sector en 2007

Sector	Caso	Monto (US\$ millones)
Manufacturas	Grupo Votorantim se hizo al control de la colombiana Acerías Paz del Río al adquirir el 52% de las acciones de la empresa	490
	Acerías Paz del Río confirmó que el grupo brasileño Gerdau adquirió un paquete de acciones como parte de la estrategia para lograr el control de la empresa colombiana	66
	Andrómaco compró en Colombia una empresa que será su base de operaciones para el norte de Suramérica y Centroamérica	15
	Hyundai inició un plan de expansión, que incluye la apertura de nuevos puntos, ampliación de su infraestructura, el lanzamiento de productos y estrategias de mercadeo	10
	Madeco, la productora de cables compró el 80 por ciento de las acciones de la empresa colombiana Cedsa	3,7

Fuente: Se recopilan los casos publicados en los principales medios de comunicación nacionales e internacionales



Principales casos de inversión por sector en 2007

Sector	Caso	Monto (US\$ millones)
Construcción	El Instituto Nacional de Vías (Invías) de Colombia adjudicó las obras para dragar el canal de acceso del puerto de Buenaventura del occidental departamento colombiano de Valle del Cauca a la compañía belga Jan de Nul	35,2
Intermediación Financiera	GE Money, brazo financiero de General Electric es el nuevo socio de Colpatría	228
Transporte, almacenamiento y comunicaciones	Diez de los 43 aviones que tendrá la nueva flota de Avianca fueron comprados a la estadounidense Boeing	1.500
Comercio al por mayor y al por menor	Casino compró el 52,4% de las acciones de la OPA de las acciones de Carulla	292
	El Grupo Casino se adjudicó automáticamente el 21,94 por ciento de la participación accionaria de Almacenes Éxito, en un martillo en el que se presentó como el único oferente.	288

Fuente: Se recopilan los casos publicados en los principales medios de comunicación nacionales e internacionales



Principales casos de inversión por sector en 2007

Sector	Caso	Monto (US\$ millones)
Comercio al por mayor y al por menor	Cencosud suscribió un acuerdo con Casino con el propósito de formar un joint venture para desarrollar el negocio de venta al detalle de artículos para el mejoramiento del hogar en Colombia	200
Hoteles y Restaurantes	Un grupo de inversionistas liderados por la cadena hotelera Royal y Radisson, iniciaron la construcción del primer Condo-Hotel en Colombia	32,3
Informática y actividades conexas	La compañía española Prosegur alcanzó un acuerdo para adquirir el 60 por ciento de la empresa colombiana Thomas Greg&Sons Transportadora de Valores	27
Financiación de planes de seguros y pensiones	Con un proyecto de ampliación de infraestructura en Colombia, Mapfre planea ingresar al negocio de las ARP a partir del segundo trimestre de este año.	20
Otras actividades de servicios comunitarios, sociales y personales	La multinacional mexicana Telmex crea empresa para producir Televisión en Colombia	130

Fuente: Se recopilan los casos publicados en los principales medios de comunicación nacionales e internacionales