

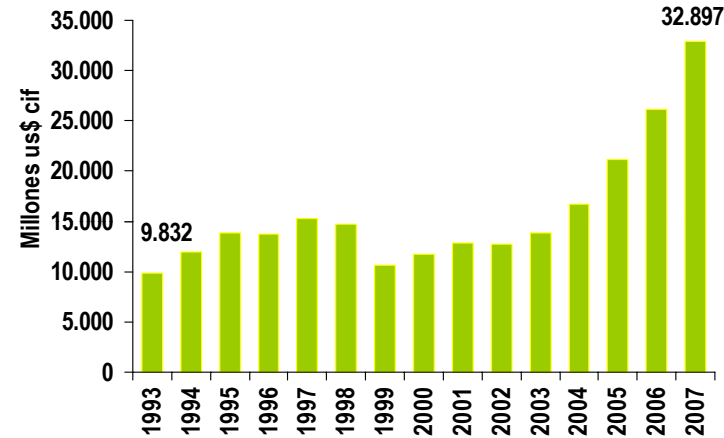


IMPORTACIONES COLOMBIANAS

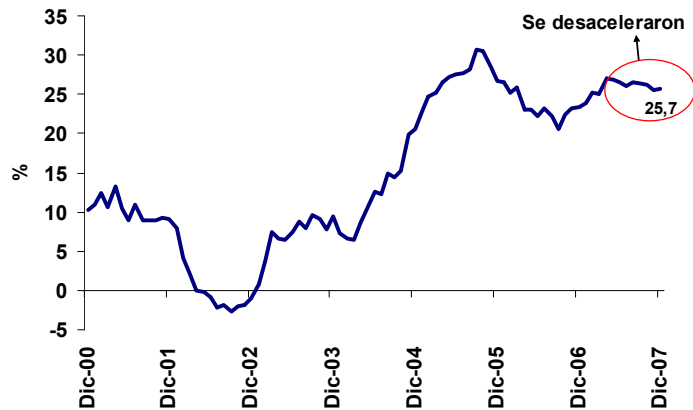
Diciembre 2007

Importaciones de Colombia (enero - diciembre 2007)

Importaciones de Colombia (Enero - diciembre) US\$ Millones CIF



Variación anual de las importaciones



•Al finalizar el 2007 las importaciones (US\$32.897 millones) se incrementaron en 25,7% respecto al año 2006. Por su parte, los volúmenes importados registraron un incremento de 9,5%.

•Desde una perspectiva de corto plazo, la tendencia creciente de las importaciones se detuvo desde mediados del 2007, por la desaceleración de la demanda interna; desde esa fecha se mantuvo la tasa de crecimiento de las compras en rangos entre el 25,5% y 26,6% anual.

-En el 2007 se destacó el crecimiento de 28% en las importaciones clasificadas como de bienes de capital, las cuales representaron el 36% del total importado y una participación cercana al 7,2% del PIB (a comienzo de la década era 4,3% del PIB). Este comportamiento facilitó la dinámica del aparato productivo, conduciendo a un mayor crecimiento del producto.

-Por origen, Colombia incrementó sus compras por encima del promedio de los siguientes países: China (49,9%), que representó el 10,1% de las importaciones colombianas; México (34,1%) que participó con el 9,3% del total de compras; Japón (30,3%); Canadá (29,6%); Chile (29%) y Brasil (27%).

•Las importaciones originarias de Estados Unidos aumentaron 23,8% y se mantuvo como el principal proveedor (26% de las compras de Colombia). Por su parte, las importaciones colombianas desde la Unión Europea aumentaron 16,8% mientras las compras provenientes de Venezuela disminuyeron 8,8% y representaron el 4,2% del total.



Importaciones de Colombia (enero - diciembre 2007)

¿Por qué se incrementaron las importaciones?

-Durante el 2007, el crecimiento económico de Colombia fue alto; de acuerdo con estimaciones del Banco de la República estaría cercano al 7%, con lo cual superará el 6,8% del 2006. Adicionalmente, la economía colombiana mantuvo por tercer año un exceso en el consumo; según el Emisor, el crecimiento estimado de la demanda interna (9,2%) fue superior al crecimiento del PIB, lo cual condujo al incremento de las importaciones en el 2007.

-El año continuó con una tasa de cambio revaluada que favoreció las compras externas. En el 2007, la tasa nominal promedio fue \$2.077,8 pesos por dólar, inferior en 11,9% a la registrada en el 2006; en términos reales la revaluación promedio anual fue de 5,7%.

-Los precios de los bienes agrícolas continuaron al alza. De acuerdo con la FAO (diciembre 2007), los precios de exportación de cereales fueron altos y volátiles, debido a una demanda sostenida, en particular de la industria de biocombustibles, a unos niveles bajos de reservas y a aumentos insuficientes de la producción, principalmente de trigo. Entre los diez principales productos importados por Colombia se encontraron el trigo y el maíz, los cuales incrementaron sus precios en 26% y 35%, respectivamente (Fuente: CAN).

-El aumento de las importaciones no fue exclusivo de Colombia, porque algunos países latinoamericanos también evidenciaron un aumento en el consumo; en Brasil se incrementaron las importaciones en 32%, en Chile 22,3% y Venezuela 36% (a tercer trimestre).



Importaciones de Colombia (enero - diciembre 2007)

¿Seguirán creciendo las importaciones?

-El Banco de la República, mediante la política monetaria, trató de disminuir los niveles de demanda agregada en la economía, situación que viene presentándose desde el segundo trimestre del 2007; sin embargo, todavía está en niveles altos.

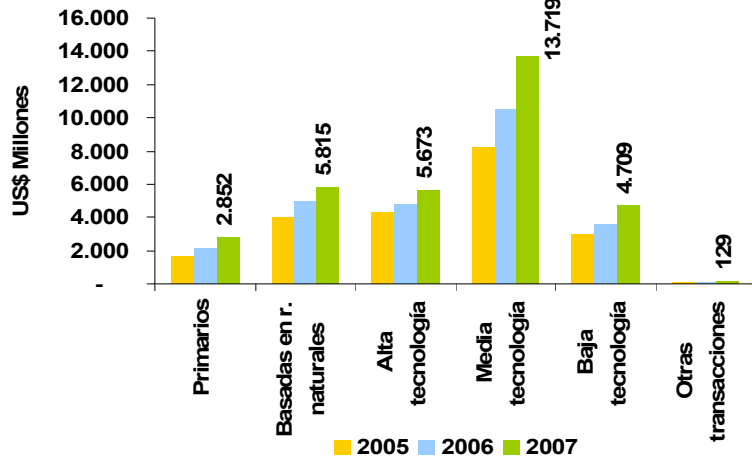
-El Emisor prevé que el PIB se desacelerará en el 2008 (proyectó un crecimiento entre el 3,7% y 5,7%), con lo cual los excesos de demanda desaparecerán entre finales del 2008 y 2009. Ante este escenario es evidente que las importaciones se desacelerarán y no registrarán un crecimiento alto como en el 2007.

-Analistas económicos proyectaron una depreciación de la tasa de cambio en el 2008, situación que reduciría el incentivo a importar: para Fedesarrollo la devaluación oscilará entre 5% - 7%, para la Asociación Nacional de Instituciones Financieras –ANIF- la devaluación promedio anual será de 4,9%, para el Centro de Estudios Latinoamericanos la depreciación será de 3,9% y para el BBVA será de 10% (final de período).

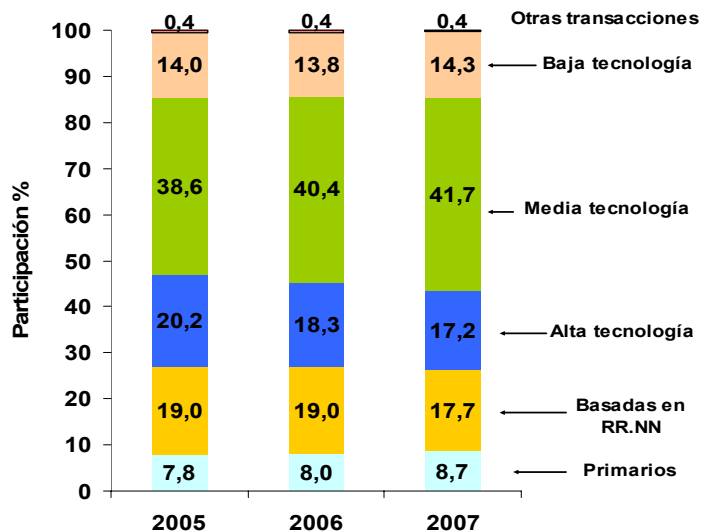
-Finalmente, el Banco de la República estimó que la tasa de cambio puede mantenerse con relativa estabilidad y que el aumento del déficit en cuenta corriente estimado para el 2007 (3,8% del PIB) podrá generar presiones para una devaluación.

Importaciones por intensidad tecnológica (Enero-diciembre 2007)

Importaciones (2005-2007) US\$ millones CIF



Importaciones (2005-2007)-Participación (%)



- Según la clasificación por intensidad tecnológica, las importaciones de **bienes primarios** (US\$2.852 millones) crecieron 36% en el 2007. Gran parte de la dinámica se concentró en las compras de cereales (US\$1.192 millones) en particular, maíz y trigo, productos que internacionalmente registraron altos precios. También se destacaron las importaciones de alimentos para animales (US\$391 millones). Los bienes primarios participaron con el 8,7% del total de las importaciones (superior en 0,7 puntos respecto del 2006) y el 48% de las compras fue originario de Estados Unidos y el 9% de Argentina.

- Las compras de productos **basados en recursos naturales** (US\$5.815 millones) crecieron 17%. Los principales productos fueron: químicos orgánicos (US\$1.409 millones) y metales no ferrosos (US\$871 millones), en especial el alambre de cobre y el aluminio. Este grupo de productos participaron 17,7% del total de importaciones, inferior en 1,3 puntos porcentuales respecto a 2006. Estados Unidos, Brasil y Venezuela fueron los principales proveedores, con una participación de 29%, 8,1% y 6,5%, respectivamente.

- Las importaciones de bienes de **alta tecnología** (US\$5.672 millones) se incrementaron en 18,5%. En especial se destacan los productos de telefonía (incluidos aparatos eléctricos y celulares), los computadores y los televisores. Los bienes de alta tecnología representaron el 17,2% del total de compras externas y perdieron participación en los últimos años. Entre los principales orígenes se encontraron: Estados Unidos (26% del total), México (18%) y China (17%).

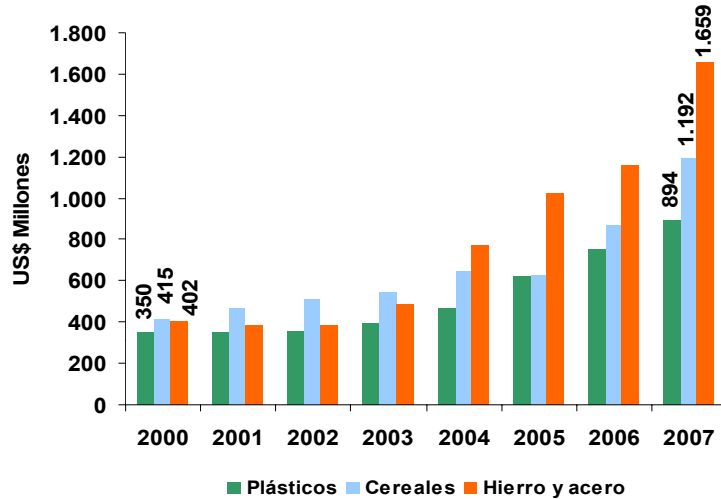


Importaciones por intensidad tecnológica (Enero-diciembre 2007)

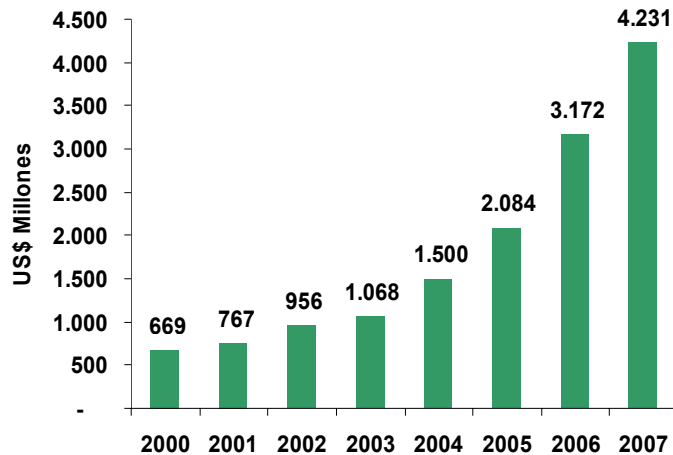
- El mayor valor importado por Colombia correspondió a los bienes de **media tecnología** (US\$13.719 millones) con un crecimiento de 30% respecto al 2006. La compra de vehículos para transporte de personas, de mercancías, incluidas las motos, fueron las más dinámicas; en su conjunto ascendieron a US\$4.231 millones, cerca de 13% de las importaciones de Colombia. Otras importaciones destacadas fueron: maquinaria y equipo industrial como compresores de aire, grifos, llaves, aire acondicionado, lavadoras, etc. Por último, los plásticos también se encontraron entre las principales importaciones. Los bienes de media tecnología fueron los de mayor representatividad en el país y participaron del 41,7% del total importado, superior en cerca de 1,3 puntos porcentuales respecto a lo registrado en el 2006. Estados Unidos, México y China fueron los principales proveedores, con participaciones de 24%, 10% y 7,5%, respectivamente.
- Las importaciones de bienes de **baja tecnología** (US\$4.708 millones) crecieron 30%. Cerca de la tercera parte de las compras correspondieron a productos de hierro y acero (láminas-tubos). Igualmente se destacaron las importaciones de hilados y confecciones. Este grupo de productos representaron el 14,3% del total de compras colombianas y se originaron principalmente en China, Estados Unidos y Brasil.
- Por último, las compras del rubro de **otras transacciones** (US\$129 millones) crecieron 10,5% pero no fueron representativas (participaron con 0,4% del total de compras colombianas). Entre los principales productos se encontraron: libros, folletos e impresos.

Comportamiento de algunas de las principales importaciones

Importaciones de Plásticos, Cereales, Hierro y Acero (US\$ Millones CIF)



Importaciones de Vehículos (incluido motos) (US\$ Millones CIF)



- La dinámica creciente de las importaciones de hierro-acero y plásticos fue una de las manifestaciones del buen ritmo de la actividad económica en los dos últimos años, en particular en sectores como la construcción y la industria. Al tercer trimestre del 2007, la industria crecía 11,8% y la construcción 12,2%, este último explicado por el crecimiento de 27,9% en obras civiles.

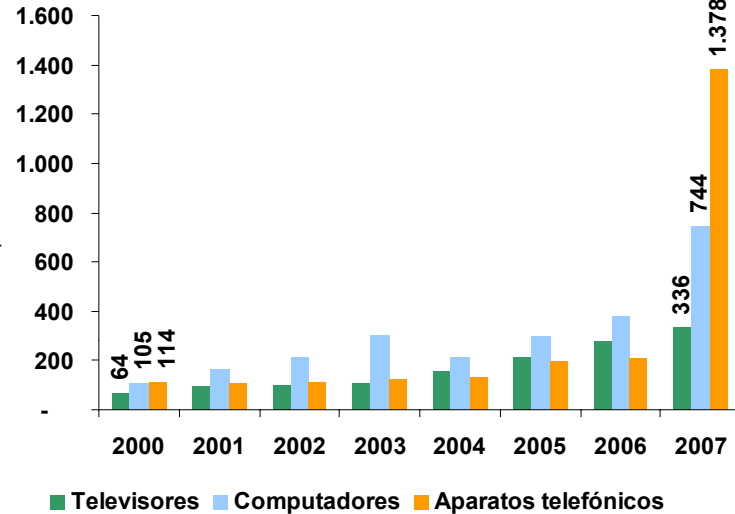
- No obstante, al finalizar el 2007 se presentó una desaceleración en el sector de la construcción y de la producción industrial, con lo cual es posible que exista una menor demanda importada por estos bienes en el 2008.

- En cereales, el incremento de los valores importados fue de 37% debido a aumento de los precios internacionales, en particular el maíz y el trigo. De acuerdo con la FAO la causa de los altos precios fue una débil oferta y una demanda creciente; algunas cosechas de cereales se afectaron por la sequía en las partes orientales de Europa y Australia; así mismo, la cosecha de maíz en Estados Unidos fue buena pero mantuvo una sólida demanda proveniente de la industria de biocombustible. La FAO prevé un aumento en la producción mundial de cereales en 2008, aunque con unas reservas escasas y la fuerte demanda de cereales, mantendría la presión ascendente sobre los precios internacionales.

- Por otra parte, el gran ritmo del crecimiento del consumo de la economía y una tasa de cambio revaluada generó un incremento en las importaciones de vehículos, el 41% de ellas correspondió a transporte de personas (crecimiento de 42% respecto al 2006), el 24% a transporte de mercancías y un 8% en motos, entre otros.

Comportamiento de algunas de las principales importaciones

Importaciones de televisores, computadores y aparatos telefónicos (US\$ Millones CIF)



Fuente: DANE - DIAN. Cálculos OEE Mincomercio

- A nivel mundial se evidenció una dinámica importante; de acuerdo con la Organización Internacional de Constructores de automóviles (OICA), la producción de vehículos creció 4% en el 2007 y Japón desplazó a Estados Unidos como primer fabricante; así mismo, China alcanzó la tercera posición superando a Alemania y España. El aumento de la producción es acorde con el incremento de la demanda internacional.

- Otro de los bienes dinámicos fue el de aparatos telefónicos, en particular se destacaron las compras de celulares (US\$885 millones). Por el constante adelanto tecnológico de los aparatos telefónicos y la disminución de los precios, el mercado de la telefonía celular es creciente en Colombia; el número de abonados activos en telefonía móvil en el 2007 fue 32.3 millones para un aumento de 16.5% respecto al 2006 (en el 2003 los abonados eran de 6.1 abonados).

La exclusión del impuesto IVA a los computadores desde enero del 2007 y con precios más económicos por las constantes innovaciones que tiene este mercado, originaron que continuaran en ascenso las importaciones, en particular los portátiles que aumentaron 122%. Ello es importante para el objetivo de masificar la tecnología y durante el 2008 se mantendrá la exclusión de este impuesto para computadores personales o portátiles que no excedan el valor de \$1,8 millones.

Por último, en el 2007 se continuaron sobresaliendo las importaciones de televisores, con una variación de 19%; no obstante, se denotó una desaceleración en las compras, teniendo presente que en el 2005 y 2006 habían crecido a tasas superiores al 30%. Con un mayor nivel de la tasa de interés y una política monetaria dirigida a contraer el consumo, existe una gran probabilidad que el ritmo de crecimiento de estos productos sea menor en el 2008.