

Oficina de Estudios Económicos

Estadísticas Económicas

INDICE

Sección 9: Balanza Comercial

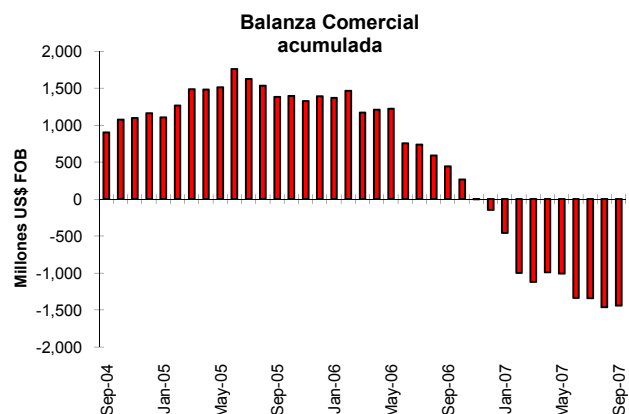
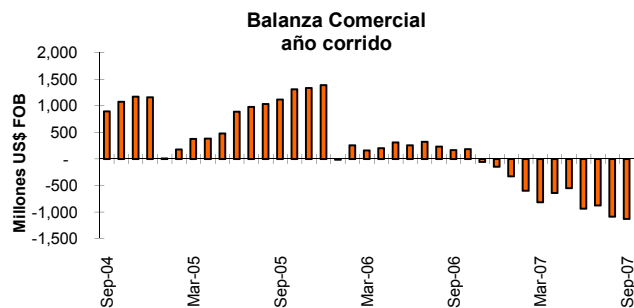
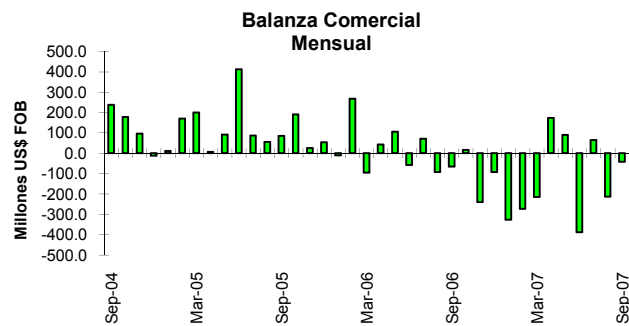
	Página
1 Balanza comercial	54
2 Balanza comercial por países: Estados Unidos, Venezuela, Comunidad Andina y Brasil	55
3 Balanza comercial por países: México, Unión Europea, Chile	56
4 Balanza comercial por países: Japón y China	57

1. Balanza comercial

Millones US\$ FOB

Fecha	Mensual	Año corrido	Acumuladas 12 meses
Dec-03	-75.4	106	106
Jan-04	64.7	65	395
Feb-04	10.5	75	329
Mar-04	-18.9	56	312
Apr-04	8.5	65	274
May-04	63.9	129	222
Jun-04	165.2	294	362
Jul-04	222.3	516	481
Aug-04	145.1	661	601
Sep-04	238.2	899	906
Oct-04	177.6	1,077	1,079
Nov-04	95.9	1,173	1,098
Dec-04	-11.0	1,162	1,162
Jan-05	11.1	11	1,108
Feb-05	169.9	181	1,268
Mar-05	200.3	381	1,487
Apr-05	6.7	388	1,485
May-05	92.4	480	1,514
Jun-05	411.7	892	1,760
Jul-05	87.7	980	1,625
Aug-05	55.5	1,035	1,536
Sep-05	85.1	1,120	1,383
Oct-05	190.6	1,311	1,396
Nov-05	26.6	1,337	1,326
Dec-05	54.1	1,392	1,392
Jan-06	-9.9	-10	1,371
Feb-06	268.1	258	1,469
Mar-06	-94.6	164	1,174
Apr-06	43.8	207	1,211
May-06	106.4	314	1,225
Jun-06	-56.8	257	757
Jul-06	70.9	328	740
Aug-06	-91.7	236	593
Sep-06	-64.6	172	443
Oct-06	15.8	187	268
Nov-06	-239.4	-52	2
Dec-06	-91.1	-143	-143
Jan-07	-325.5	-325.5	-458.7
Feb-07	-272.1	-597.6	-998.8
Mar-07	-214.5	-812.1	-1,118.7
Apr-07	173.0	-639.1	-989.6
May-07	90.0	-549.2	-1,006.0
Jun-07	-386.9	-936.1	-1,336.1
Jul-07	65.0	-871.1	-1,342.0
Aug-07	-212.1	-1,083.2	-1,462.5
Sep-07	-41.8	-1,125.0	-1,439.7

Fuente: DIAN-DANE





2. Balanza comercial por países

Principales socios comerciales

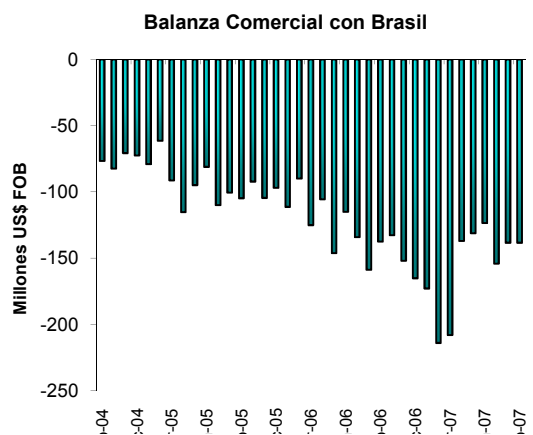
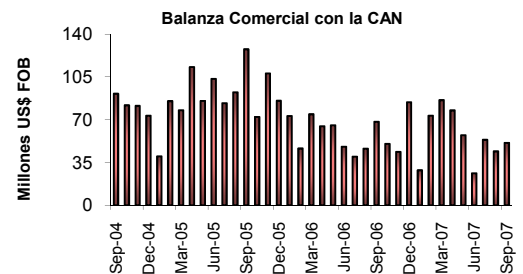
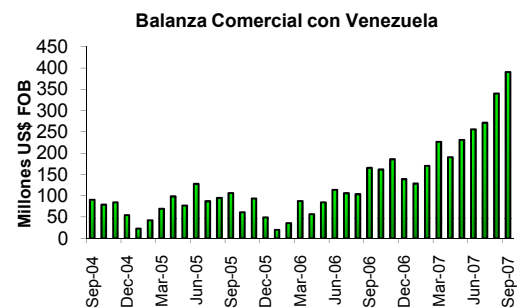
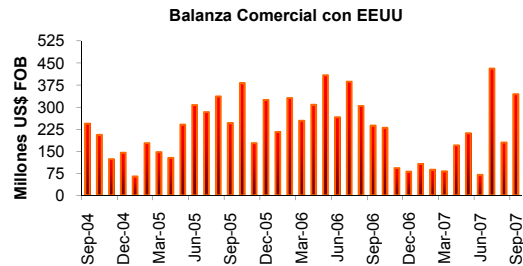
Mensuales

Millones US\$ FOB

Fecha	EEUU	Venezuela	Comunidad Andina*	Brasil
Jan-04	164	11	13	-44
Feb-04	41	20	67	-43
Mar-04	178	13	31	-44
Apr-04	155	24	80	-51
May-04	171	22	81	-58
Jun-04	292	49	55	-81
Jul-04	158	79	95	-50
Aug-04	177	69	79	-75
Sep-04	245	91	91	-77
Oct-04	206	79	82	-82
Nov-04	124	85	81	-71
Dec-04	145	55	73	-72
Jan-05	64	23	40	-79
Feb-05	178	43	85	-61
Mar-05	147	70	78	-91
Apr-05	128	99	113	-115
May-05	241	77	85	-95
Jun-05	307	128	103	-81
Jul-05	284	88	84	-110
Aug-05	337	95	93	-100
Sep-05	246	107	128	-105
Oct-05	382	62	72	-92
Nov-05	178	94	108	-104
Dec-05	325	49	85	-97
Jan-06	216	20	73	-111
Feb-06	332	36	47	-90
Mar-06	254	88	74	-125
Apr-06	308	57	65	-105
May-06	409	85	66	-146
Jun-06	266	114	48	-115
Jul-06	387	106	40	-134
Aug-06	304	104	46	-159
Sep-06	237	166	68	-137
Oct-06	230	162	50	-133
Nov-06	93	186	44	-152
Dec-06	80	139	84	-165
Jan-07	108	129	29	-173
Feb-07	87	170	73	-214
Mar-07	82	227	86	-208
Apr-07	170	191	78	-137
May-07	212	231	57	-131
Jun-07	70	256	26	-123
Jul-07	432	271	54	-154
Aug-07	180	340	44	-138
Sep-07	345	390	51	-138

Fuente: DIAN-DANE

*CAN sin venezuela



Sección 9: Balanza
Comercial de Colombia

Sep
Dec
Mar
Jun
Sep
Dec
Mar
Jun
Sep
Dec
Mar
Jun
Sep



Libertad y Obediencia
Ministerio de Comercio,
Industria y Turismo
República de Colombia



3. Balanza comercial por países

Principales socios comerciales

Mensuales

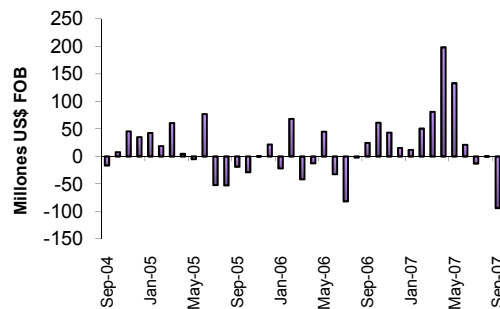
Millones US\$ FOB

Fecha	México	Unión Europea*	Chile
Dec-03	-34	-34	-6
Jan-04	-35	88	-14
Feb-04	-21	-10	-3
Mar-04	-45	-45	-17
Apr-04	-71	12	-10
May-04	-13	16	-17
Jun-04	-16	-19	-9
Jul-04	-40	37	5
Aug-04	-42	-4	-5
Sep-04	-52	-16	4
Oct-04	-18	8	1
Nov-04	-49	46	-3
Dec-04	-62	35	0
Jan-05	-47	43	23
Feb-05	-52	19	4
Mar-05	-61	61	-10
Apr-05	-44	5	-9
May-05	-81	-5	-9
Jun-05	-95	77	4
Jul-05	-93	-52	-9
Aug-05	-105	-53	-9
Sep-05	-113	-19	-2
Oct-05	-107	-29	-8
Nov-05	-140	0	-10
Dec-05	-135	22	-7
Jan-06	-118	-22	-5
Feb-06	-84	68	-12
Mar-06	-130	-42	-18
Apr-06	-135	-12	-17
May-06	-165	45	-14
Jun-06	-117	-32	-23
Jul-06	-146	-82	-22
Aug-06	-138	-2	-21
Sep-06	-142	25	-22
Oct-06	-156	61	-25
Nov-06	-161	43	-25
Dec-06	-122	15	-15
Jan-07	-132	12	-19
Feb-07	-160	51	-19
Mar-07	-186	81	-22
Apr-07	-182	198	-13
May-07	-250	133	-25
Jun-07	-222	21	-39
Jul-07	-207	-13	-15
Aug-07	-217	0	-11
Sep-07	247	-94	-34

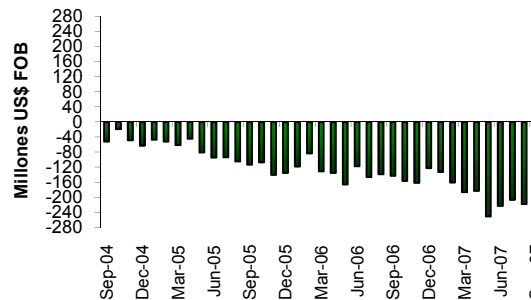
Fuente: DIAN-DANE

* incluye los 27 países

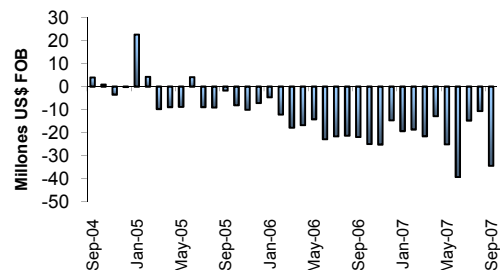
Balanza Comercial con UE



Balanza Comercial con México



Balanza Comercial con Chile





4. Balanza comercial por países

Principales socios comerciales

Mensuales

Millones US\$ FOB

Fecha	Japón	China
Dec-03	-18	-60
Jan-04	-32	-50
Feb-04	-17	-48
Mar-04	-36	-48
Apr-04	-31	-52
May-04	-32	-69
Jun-04	-27	-61
Jul-04	-14	-67
Aug-04	-28	-70
Sep-04	-29	-76
Oct-04	-29	-82
Nov-04	-31	-104
Dec-04	-31	-102
Jan-05	-11	-70
Feb-05	-19	-74
Mar-05	-29	-71
Apr-05	-30	-98
May-05	-29	-99
Jun-05	-10	-92
Jul-05	-23	-97
Aug-05	-30	-121
Sep-05	-30	-127
Oct-05	-30	-108
Nov-05	-37	-139
Dec-05	-47	-130
Jan-06	-36	-96
Feb-06	-24	-102
Mar-06	-38	-107
Apr-06	-48	-117
May-06	-59	-132
Jun-06	-35	-154
Jul-06	-48	-120
Aug-06	-47	-145
Sep-06	-47	-154
Oct-06	-56	-155
Nov-06	-76	-168
Dec-06	-35	-108
Jan-07	-57	-164
Feb-07	-74	-139
Mar-07	-80	-176
Apr-07	-41	-80
May-07	-54	-77
Jun-07	-50	-157
Jul-07	-77	-201
Aug-07	-64	-264
Sep-07	-64	-240

Fuente: DIAN-DANE

